


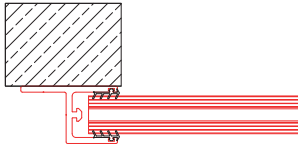
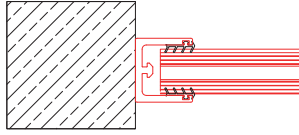
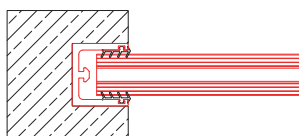







HOCHWASSERSCHUTZ ERHEBUNGSBOGEN

PREFA VORLAGE

PROJEKTDATEN

Name:
Straße:
PLZ/Ort:
Tel.: Fax:
E-Mail:

<p>ANSTAUHÖHE: mm</p> <p>LICHTE BREITE: mm</p>  <p>MENGE: Stk.</p> <p>BESCHICHTUNG:</p> <p><input type="checkbox"/> ja Farbe:</p> <p><input type="checkbox"/> Abdeckung <input type="checkbox"/> Wandprofil <input type="checkbox"/> Dammbalken (≤3m) <input type="checkbox"/> Lagerabdeckung</p>	<p>MONTAGE</p>  <p><input type="checkbox"/> vor der Laibung</p> <hr/>  <p><input type="checkbox"/> in der Laibung</p> <hr/>  <p><input type="checkbox"/> bündig</p>	<p>ABDECKUNG FÜR SEITENPROFILE</p>  <p><input type="checkbox"/> gerade <input type="checkbox"/> Winkelabdeckung <input type="checkbox"/> keine</p> <hr/> <p>SPANNER</p> <p><input type="checkbox"/> mit Sterngriff <input type="checkbox"/> mit 6kt-Schraube</p>  <hr/> <p>DAMMBALKENHALTERUNG (FÜR LAGERUNG)</p> <p><input type="checkbox"/></p>  <hr/> <p>LAGERABDECKUNG</p> <p><input type="checkbox"/></p>  <hr/> <p>DAMMBALKENHAKEN</p> <p><input type="checkbox"/></p>  <hr/> <p><input type="checkbox"/> DAUERBODENDICHTUNG (diese ist bei dauerhaftem Aufbau des Hochwasserschutzes erforderlich)</p>
<p>NOTIZEN:</p> <p>.....</p> <p>.....</p> <p>.....</p>		
<p>ACHTUNG!</p> <p>Der Untergrund für das System sollte eben sein, um eine optimale Anpassung der Bodendichtung gewährleisten zu können. Weiters ist bei Pflasterstein auf eine adäquate Fundamentierung und Befestigung zu achten, um eine Unterspülung zu vermeiden.</p> <p>Bevor das PREFA Hochwasser-Dammbalkensystem montiert wird, muss zunächst geklärt werden, ob das Bauwerk in statischer Hinsicht für die Montage geeignet ist.</p> <p>Alle PREFA Hochwasserschutzprodukte sind bei unseren PREFA Montagepartnern erhältlich.</p> <p>Anfragen bitte an: hochwasserschutz.de@prefa.com</p>		